

# 集団がん検診予約サイトの使い方

## (1) アカウント登録方法

注意)一つのアドレスで登録できるのは一人までです

### ① がん検診予約サイトへアクセス※1

《QRコード読み込み》



《検索》

久喜市 がん検診 予約 🔍 検索

または

(URL:)<https://www.aitel-reservation.jp/kukicity-saitama/>

### ② 「ログイン」をクリック

### ③ 「新規登録」をクリック

けんしん予約 All in One  
AITEL

ログイン

検索・予約

ユーザーID

パスワード

ログイン

パスワードを忘れた場合

アカウントをお持ちでない方はこちら

新規登録

## ④メールアドレスを入力し、「認証コードを送信する」をクリック

メールアドレス登録

メールアドレスを入力してください。

メール

認証コードを送信する

④

## ⑤入力したアドレスにメールが届きます。

## メール本文に記載された6桁の認証コードを入力し、「送信する」をクリック

認証コード入力画面

※画面を閉じないでください。

ご登録いただいたメールアドレスに  
認証コードを送信しました。

メール本文に記載されている6桁  
の認証コードを入力し、  
アカウント登録を完了させてく  
ださい。

認証コード

123456

送信する

⑤

迷惑メール対策やドメイン指定受信等を設定している場合は、【@aitel-reservation.jp】の登録（受診許可設定）をお願いいたします。

ドメイン登録の設定をされていない場合、確認メール等が届かない場合があります。

設定方法については、お使いのメールソフトまたは携帯会社等へお問い合わせください。

## ⑥ アカウントの登録に必要な内容を入力し、利用規約を確認後、

### 「利用規約に同意する」に☑をつける。「次へ」をクリック

Registration form showing the '同意する' (I agree) checkbox and the '次へ' (Next) button. The checkbox is checked, and the '次へ' button is highlighted with a red circle and the number 6.

リマインド通知を希望する

パスワードは以下の条件を満たす半角文字で入力してください。

- 8文字以上
- 英字・数字それぞれを最低1文字ずつ含む
- 英字大文字を含む

パスワード

パスワード (確認)

[利用規約](#)

利用規約に同意する

次へ

⑥

## ⑦ 内容を確認し、「登録する」をクリック

Registration confirmation form showing the '登録する' (Register) button. The '登録する' button is highlighted with a red circle and the number 7.

入力内容確認

入力内容をご確認ください。誤りがなければ登録ボタンを押してください。

氏名  
健康 花子

カナ氏名  
ケンコウ ハナコ

性別  
女性

生年月日  
1965年4月1日

郵便番号  
1111111

メールアドレス

電話番号  
08011111111

リマインド通知  
希望する

パスワード  
.....

修正する

登録する

⑦

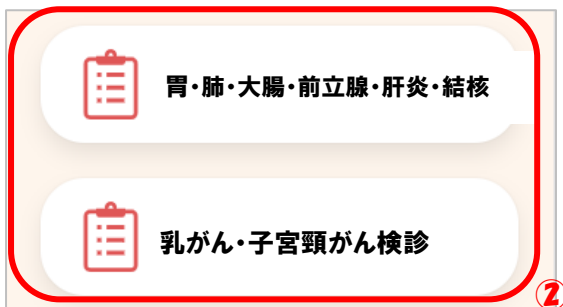
**\* 来年度以降も、初回登録で使用した  
アドレス・パスワードを使用いたします。**

## (2) 予約方法

### ① 予約サイトへアクセスし※1、「検索・予約」をクリック



### ② 予約する検診をクリック



### ③ 質問に回答し、「入力完了」をクリック



### ④ 希望しない検診の☑を外し、会場を選択後※2、「検索する」をクリック

① 質問 ② 検索 ③ 確認 ④ 完了

問診内容により受診可能な検診が表示されています。  
受診しない場合はチェックを外してください。

年度  
2022年（令和4年）

受診を希望する検診

※ 胃がん検診

✓ 肺がん検診

✓ 大腸がん検診

会場（複数選択可）

すべての会場

検索する

④

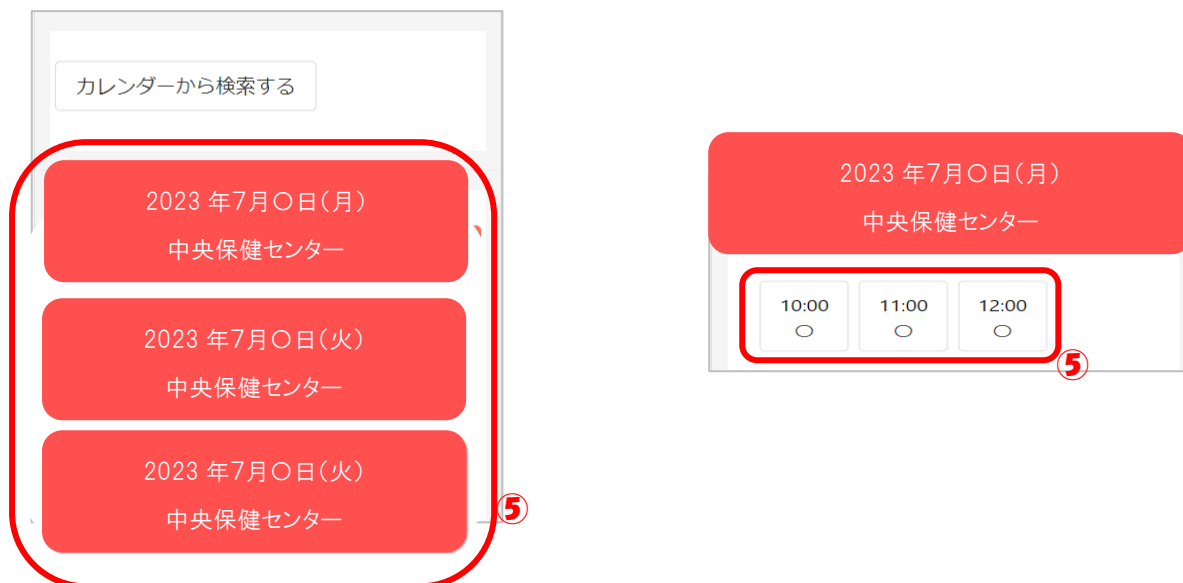
※2「すべての会場」をクリックすると下記の表が表示されます

中央保健センター	⊗
菖蒲保健センター	
栗橋保健センター	
鷲宮保健センター	
ふれあいセンター久喜	
毎日興業アリーナ久喜（メインアリーナ）	

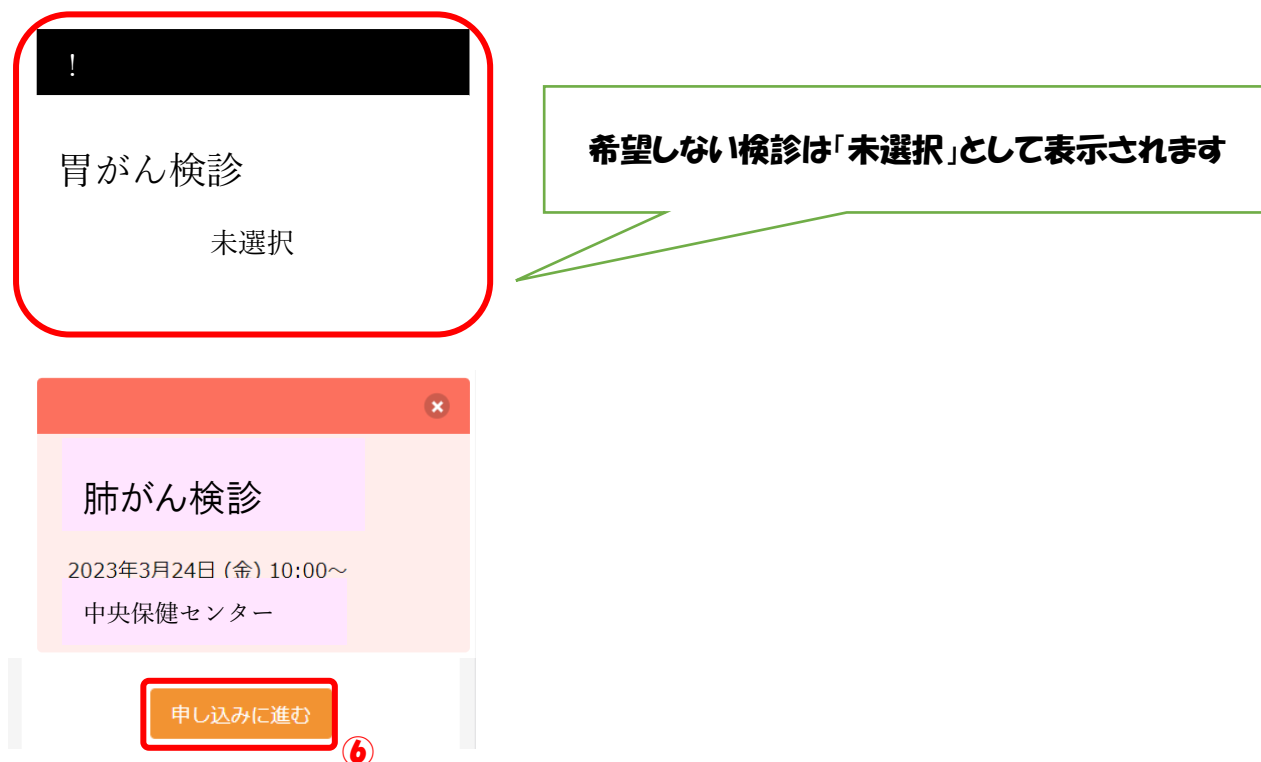
ご希望の検診会場をクリックし（複数選択可）、右上の⊗をクリックすると決定します。

## ⑤画面の下に進むと検索結果が表示されます。日程を選挙後、希望の受付時間をクリック

### 間をクリック



## ⑥更に画面の下に進み選挙内容を確認後、「申し込みに進む」をクリック



## ⑦【申し込み内容】と【受診者情報】を確認し「予約を確定する」をクリック

上記の内容に問題が無ければ、「予約を確定する」、  
修正がある場合は、「修正する」を選択してください。

修正する

予約を確定する

7

**⑧ 申し込みが完了しました。登録したアドレスにメールが届きます。**

**内容をご確認ください。**

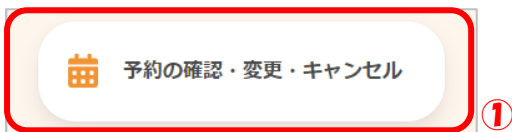
### (3) 予約変更・キャンセル方法

・会場・日時の変更 → 予約の変更

・検診の一部または全てをキャンセルする → 予約のキャンセル

#### 《予約の変更》

##### ① 「予約の確認・変更・キャンセル」をクリック



##### ② 変更する検診をクリック



##### ③ 「変更する」をクリック



## ④会場を選択し、「検索する」をクリック

1 質問 2 検索 3 確認 4 完了

問診内容により受診可能な検診が表示されます。  
受診しない場合はチェックを外してください。

年度  
2022年（令和4年）

受診を希望する検診

✓ 肺がん検診

✓ 大腸がん検診

会場（複数選択可）  
すべての会場

検索する

## ⑤下部に検索結果が表示されます。日程を選択後、希望の受付時間をクリック

カレンダーから検索する

2023年7月〇日(月)  
中央保健センター

2023年7月〇日(火)  
中央保健センター

2023年7月〇日(月)  
中央保健センター

2023年7月〇日(月)  
中央保健センター

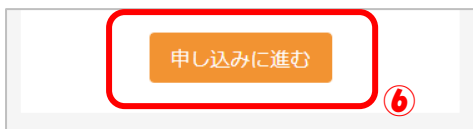
10:00  
○

11:00  
○

12:00  
○



## ⑥変更前・変更後の内容を確認し、「申し込みに進む」をクリック



## ⑦変更後の情報を確認し、「変更する」をクリック

A screenshot of a confirmation screen for appointment changes. At the top, there is a progress bar with three steps: 1 検察 (Check), 2 確認 (Confirmation), and 3 完了 (Completed). The current step is 2. Below the progress bar is the title "変更内容確認" (Confirmation of change content). A red-bordered box contains the text: "以下の内容に予約を変更します。問題がなければ変更するボタンを押してください。" (We will change the reservation to the following content. If there are no problems, please click the change button). Below this is the section "変更後" (After change). The date is "2023年3月21日 (火)" (Tuesday, March 21, 2023) and the location is "中央保健センター" (Central Health Center). A table lists the appointments:

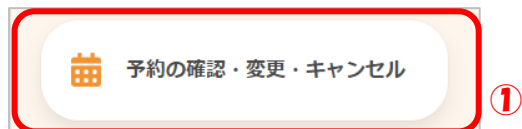
予約した検診	
胃がん検診	10:00
肺がん検診	10:00
大腸がん検診	10:00

At the bottom, there are two buttons: "修正する" (Correct) and "変更する" (Change). The "変更する" button is highlighted with a red box and a circled 7.

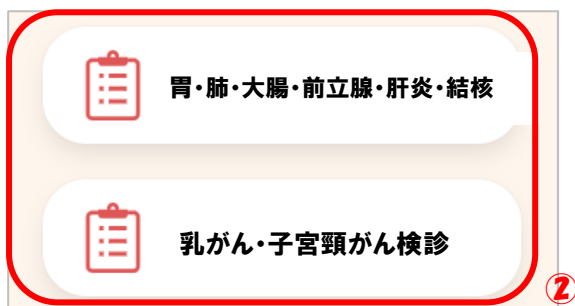
## ⑧変更が完了しました。登録したアドレスにメールが届きます。

## 《予約キャンセル》

### ①「予約の確認・変更・キャンセル」をクリック



### ②キャンセルする検診をクリック



### ③「キャンセルする」をクリック



**④キャンセルしたい検診に☑をつけ、「確認画面へ」をクリック**

2023年3月21日 (火)

中央保健センター

キャンセルを希望する検診にチェックを入れてください

全選択

胃がん検診 10:00

肺がん検診 10:00

大腸がん検診 10:00

戻る 確認画面へ

**⑤内容を確認し、「はい」をクリック**

確認

下記の予約をキャンセルします。  
よろしいですか。

日時  
2023年3月21日

会場  
中央保健センター  
検診

胃がん検診 10:00

肺がん検診 10:00

大腸がん検診 10:00

はい いいえ

**⑥キャンセルが完了しました。登録したアドレスにメールが届きます。**